


KOMPARATIVNI PODACI ZA ODABRANE KOMPANIJE

Bazna kompanija:



. za trgovinu, ugostiteljstvo i transport, export-

Klasifikacija djelatnosti:


4634

Trgovina na veliko pićima

Komparativni podaci za odabrane kompanije

Korisnik : Irckiki

Bazna kompanija

 nu, ugostiteljstvo i transport,

Odabrana grupa kompanija

1.  ničenom odgovornošću za trgovinu i


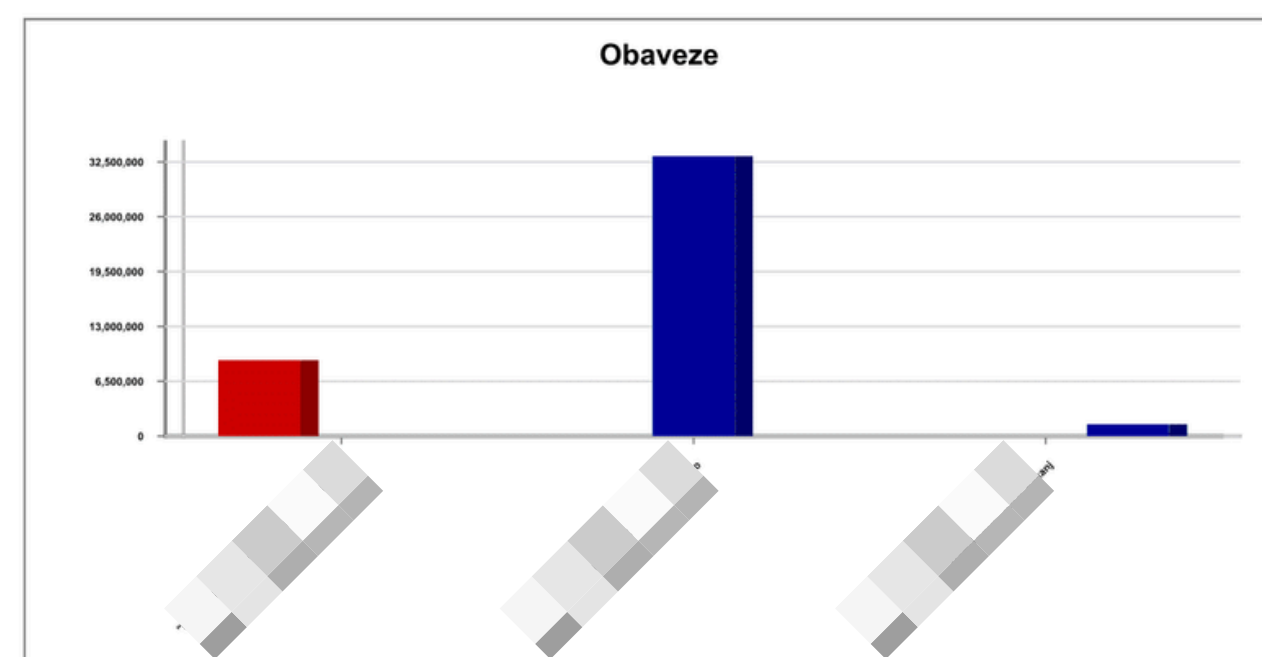

2. Trgovačko uslužno društvo 

Sadržaj	Naziv	Stranica
	Komparativni podaci - Bilans stanja	2
	Komparativni podaci - Bilans uspjeha	3
	Komparativni podaci - Izvještaj o novčanim tokovima	4
	Ključni pokazatelji poslovanja	5
	Pokazatelji likvidnosti	5
	Pokazatelji efikasnosti	5
	Pokazatelji solventnosti	5
	Pokazatelji profitabilnosti	5

Komparativni podaci za odabrane kompanije Bilans stanja (KM)

Korisnik : Irciki


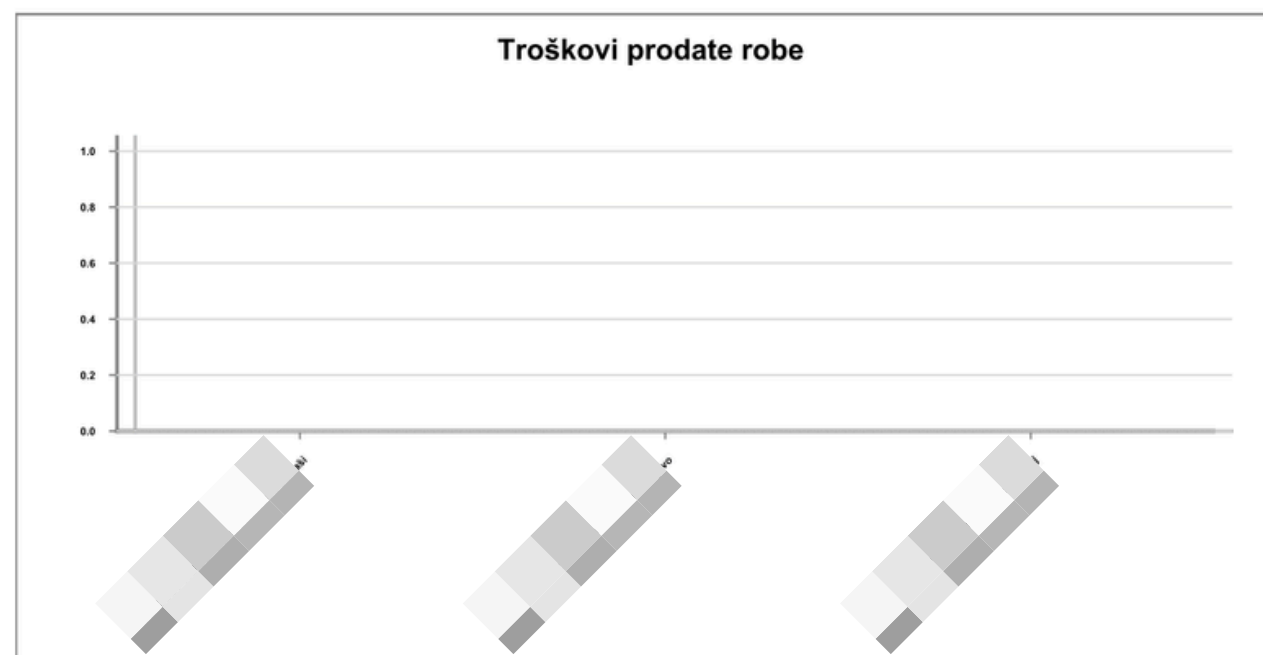
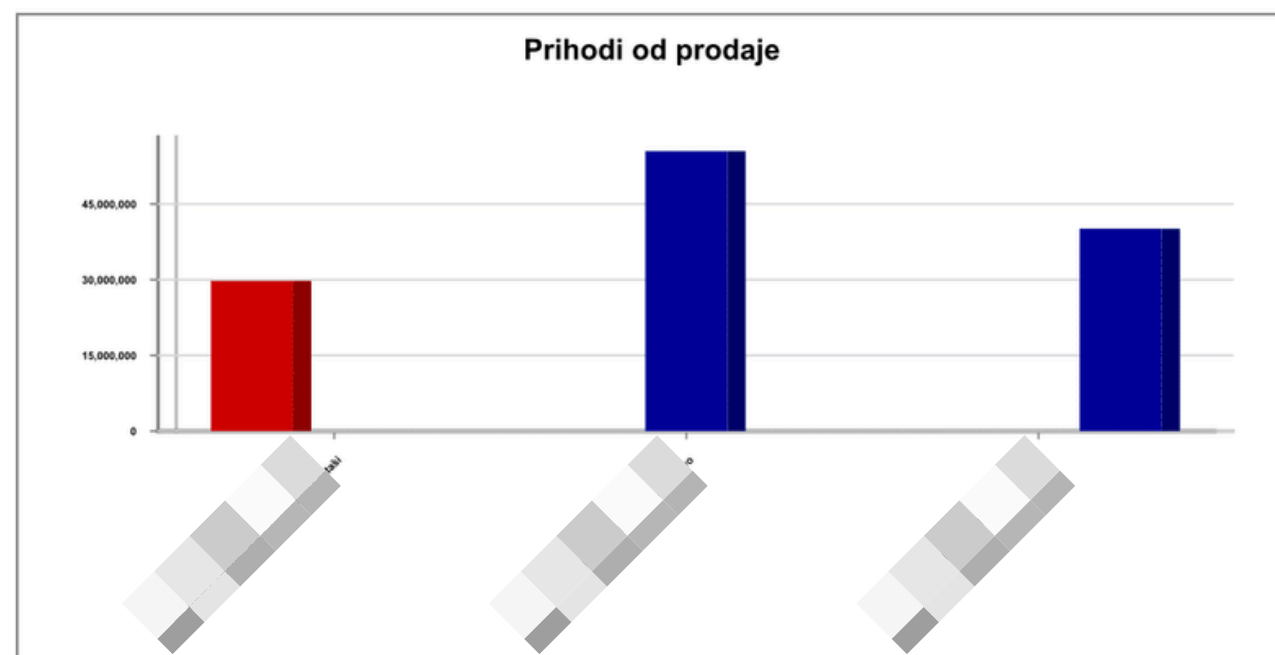
BILANS STANJA			
AKTIVA			
Gotovina i ekvivalenti gotovine			
Potraživanja od kupaca			
Zalihe			
Ostala tekuća sredstva			
UKUPNO TEKUĆA SREDSTVA			
Postrojenja i oprema			
Građevinski objekti		n/a	n/a
Zemljište		n/a	n/a
Ostala stalna sredstva			
UKUPNO STALNA SREDSTVA			
Odložena poreska sredstva			
Gubitak iznad visine kapitala			
UKUPNO AKTIVA			
PASIVA			
Dobavljači			
Kratkoročni krediti			
Tekući dio dugoročnih kredita			
Ostale kratkoročne obaveze			
UKUPNO TEKUĆE OBAVEZE	5,453,576	26,856,321	1,393,859
Dugoročni krediti			
Ostale dugoročne obaveze			
UKUPNO DUGOROČNE OBAVEZE	3,532,766	6,336,567	0
UKUPNO OBAVEZE	8,986,342	33,192,888	1,393,859
Osnovni kapital			
Neraspoređena dobit			
Ostali kapital			
UKUPNO KAPITAL			
UKUPNO PASIVA			



Komparativni podaci za odabrane kompanije Bilans uspjeha (KM)

Korisnik : Irciki

BILANS USPJEHA			
Prihodi od prodaje	29,757,085	55,496,607	40,094,031
Poslovni rashodi			
Nabavna vrijednost prodane robe			
Materijalni troškovi			
Troškovi plaća			
Amortizacija			
Ostali poslovni rashodi			
Ukupno poslovni rashodi			
Operativna dobit (EBIT)			
Troškovi kamata			
Ostali prihodi			
Ostali rashodi			
Dobit prije poreza			
Porezi			
Neto dobit			
Ostale promjene			
Ukupna dobit	1,344,838	1,299,143	2,794,014
Prihodi od izvoza robe	0	33,945	0
Broj zaposlenih	49	106	115



Komparativni podaci za odabrane kompanije Izveštaj o novčanim tokovima (KM)

Korisnik : Irciki

Izveštaj o novčanim tokovima u 2023.			
Novčani tok od operativnih aktivnosti			
Neto rezultat	0	1,299,143	2,794,014
Amortizacija	0	0	0
Δ Potraživanja od kupaca	0	-0	-0
Δ Zalihe	0	-0	-0
Δ Ostala tekuća sredstva	0	-0	-0
Δ Obaveze prema dobavljačima	0	0	0
Δ Ostale tekuće obaveze	0	0	0
Ukupno novčani tok od operativnih	0	1,299,143	2,794,014
Novčani tok od ulagačkih aktivnosti			
Nabavka / prodaja stalnih sredstava	0	-0	-0
Ukupno novčani tok od ulagačkih	0	-0	-0
Novčani tok iz finansijskih aktivnosti			
Priliv / odliv od kratkoročnih kredita	0	0	0
Priliv / odliv od dugoročnih kredita	0	0	0
Ostale dugoročne obaveze	0	0	0
Priliv / odliv u kapitalu	0	-1,299,143	-2,794,014
Ukupan novčani tok iz finansijskih	0	-1,299,143	-2,794,014
UKUPNI NOVČANI TOKOVI ZA PERIOD	0		
NOVAC NA POČETKU PERIODA	0	0	0
NOVAC NA KRAJU PERIODA	0		

Komparativni podaci za odabrane kompanije

Pokazatelji

Korisnik : Irciki

Ključni pokazatelji poslovanja (2023)			
Pokazatelji likvidnosti			
Tekući pokazatelj	0.00	0.00	0.00
Ubrzani pokazatelj	0.00	0.00	0.00
Pokazatelji efikasnosti			
Prosječan broj dana naplate	0.00	0.00	0.00
Prosječan broj dana obrta zaliha	0.00	0.00	0.00
Prosječan broj dana plaćanja	0.00	0.00	0.00
Prihod po zaposlenom (KM)	0	0	0
Prosječan trošak plate po zaposlen. (KM)	0	0	0
Materijalni troškovi / prihod	0.00 %	0.00 %	0.00 %
Troškovi plaća / prihod	0.00 %	0.00 %	0.00 %
Poslovni rashodi / prihod	0.00 %	0.00 %	0.00 %
Prihod / stalna sredstva	0.00	0.00	0.00
Pokazatelji solventnosti			
% tuđih izvora sredstava	0.00 %	0.00 %	0.00 %
EBIT / kamate	0.00	0.00	0.00
Kreditna zaduženja / kapital	0.00	0.00	0.00
Pokazatelji profitabilnosti			
EBIT / prihod	0.00 %	0.00 %	0.00 %
Neto marža	0.00 %	0.00 %	0.00 %
ROE (povrat na kapital)	0.00 %	0.00 %	0.00 %
ROA (povrat na ukupnu aktivu)	0.00 %	0.00 %	0.00 %
Rast prihoda	0.00 %	0.00 %	0.00 %
Broj zaposlenih	0	0	0

